








Superficie dei siti per tipologia di attività e provincia. Situazione a marzo 2014

Tipologia di attività	Superficie (ha) dei siti										
	AR	FI	GR	LI	LU	MS	PI	PO	PT	SI	Totale
	73	58	12	56	19	8	26	3	9	7	271
	1074	265	116	108	176	38	90	20	59	65	2012
	72	248	615	1778	97	650	71	14	86	38	3668
	0,4	0	238	292	0,01	0	12	0	0	82	624
	14	26	0	0	0,02	10	0	0	0	0	49
	41	274	7	440	11	2626	31	25	19	12	3487
	93	230	2232	3626	3	14	8	0,3	27	8	6241
Totale	1368	1101	3220	6300	307	3346	238	62	199	212	16353