


Radiofrequenze

Misure di impianti RTV e SRB

Distribuzione statistica delle misure di campo elettrico effettuate su impianti RTV e Stazioni Radio Base (SRB)
Dati 2013 - 2015

2013 2014 2015



Luoghi a permanenza prolungata (limite di esposizione 6 V/m)

Intervallo valori	0 - 0.5			0.5 - 1			1 - 3			3 - 6			6 - 20			> 20		
Banda larga	94	156	148	82	112	96	103	81	74	34	21	18	24	13	5	4	0	0
Banda stretta	0	0	4	0	0	4	3	1	5	6	2	1	5	0	1	1	0	0



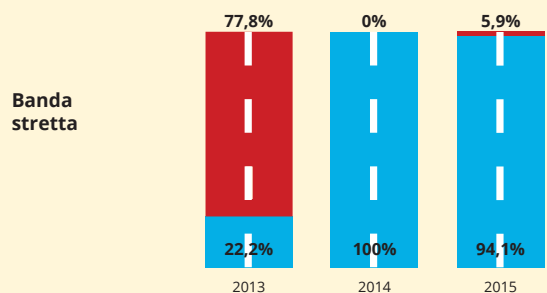
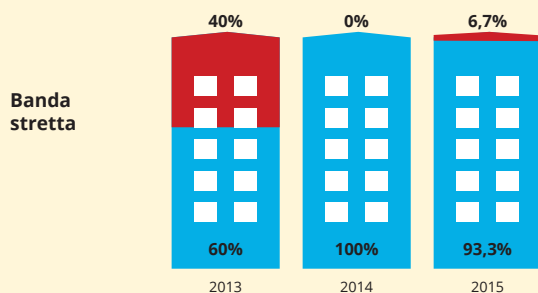
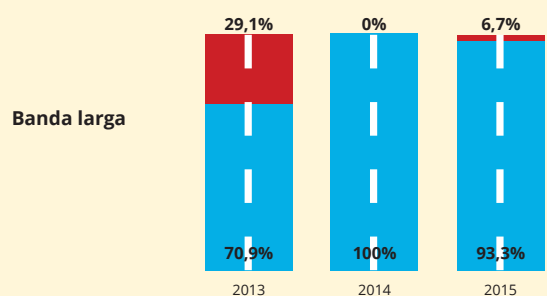
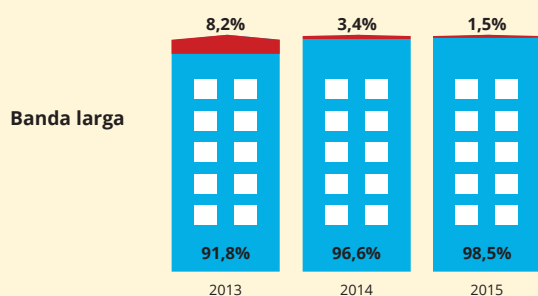
Luoghi ad accesso occasionale (limite di esposizione 20 V/m)

Intervallo valori	0 - 0.5			0.5 - 1			1 - 3			3 - 6			6 - 20			> 20		
Banda larga	22	10	23	26	13	19	29	16	17	13	9	8	26	16	16	11	0	6
Banda stretta	0	0	4	0	0	4	1	0	1	1	1	4	6	8	3	1	0	1

Percentuale dei superamenti dei limiti

Luoghi a permanenza prolungata (limite di esposizione 6 V/m)

Luoghi ad accesso occasionale (limite di esposizione 20 V/m)




Le misure in banda stretta si eseguono sempre successivamente a rilievi preliminari in banda larga. Generalmente, le misure in banda stretta vengono considerate più attendibili delle altre grazie all'avanzata tecnologia della strumentazione utilizzata. Per il 2015 le misure effettuate mostrano una generale diminuzione dei livelli massimi. I potenziali superamenti dei limiti registrati si sono verificati presso siti complessi, ospitanti numerosi impianti Radio-TV (indagini in corso).