




**MONITORAGGIO AEROBIOLOGICO DELLE SPORE FUNGINE**  
**Stazioni di: Arezzo, Firenze, Grosseto e Lido di Camaio (LU)**
**IN PRIMO PIANO:**

Nella settimana per la spora *Alternaria* si rilevano concentrazioni medio-basse in tutte le stazioni tranne a Grosseto dove i valori sono più alti, con uno sporadico valore elevato nella giornata di domenica.

**Settimana dal 16 Settembre al 22 Settembre 2024**

Numero di pollini per metro cubo d'aria

Alternaria		Lun 16	Mar 17	Mer 18	Gio 19	Ven 20	Sab 21	Dom 22	TENDENZA
	Arezzo	15.1	4.8	4.8	7.2	23.5	60.6	64.2	↔
Firenze	20.3	4.4	1.2	2.4	31.9	33.1	28.3	↔	
Grosseto	31.1	13.1	14.3	43.4	54.2	75.3	102.4	↔	
Lido di Camaio	nd	15.5	2.0	6.4	78.9	86.9	77.3	↔	

	Concentrazione bassa	 Tendenzia in aumento  Tendenzia stazionaria  Tendenzia in diminuzione
	Concentrazione media	
	Concentrazione alta	
nd	non disponibile	
	assente	

Predisposizione del bollettino a cura di ARPAT, Area Vasta Sud



Se hai uno smartphone già predisposto, puoi leggere il codice QR qui accanto e memorizzare l'indirizzo Web per consultare gli aggiornamenti settimanali sulle spore fungine.

 Puoi trovare ulteriori informazioni sull'argomento e scaricare una APP per leggere i codici QR all'indirizzo  
<http://www.arpato.toscana.it/tools/qc-code>

 Puoi ricevere automaticamente la segnalazione dell'uscita di un nuovo bollettino tramite i flussi RSS  
<http://www.arpato.toscana.it/datiemappe/bollettini/bollettino-settimanale-delle-spore-fungine/bollettino-delle-spore-fungine/RSS>

 Il bollettino delle spore fungine è consultabile anche tramite la APP di ARPAT (<http://www.arpato.toscana.it/app>)