




MONITORAGGIO AEROBIOLOGICO DELLE SPORE FUNGINE
Stazioni di: Arezzo, Firenze, Grosseto e Lido di Camaione (LU)
IN PRIMO PIANO:

Nella settimana in corso si rilevano concentrazioni da basse a nulle per la spora Alternaria.

Settimana dal 09 Dicembre al 15 Dicembre 2024

Numero di pollini per metro cubo d'aria

Alternaria		Lun 9	Mar 10	Mer 11	Gio 12	Ven 13	Sab 14	Dom 15	TENDENZA
	Arezzo		0.4	0.4	0.4	0.0	0.4	0.0	0.4
Firenze		0.4	0.0	0.0	0.4	0.4	0.0	0.8	↔
Grosseto		0.0	0.8	2.0	0.0	0.0	0.4	0.0	↔
Lido di Camaione		nd	nd	0.0	0.8	1.6	0.4	0.4	↔

	Concentrazione bassa	 Tendenzia in aumento  Tendenzia stazionaria  Tendenzia in diminuzione
	Concentrazione media	
	Concentrazione alta	
nd	non disponibile	
	assente	

Predisposizione del bollettino a cura di ARPAT, Area Vasta Sud



Se hai uno smartphone già predisposto, puoi leggere il codice QR qui accanto e memorizzare l'indirizzo Web per consultare gli aggiornamenti settimanali sulle spore fungine.

 Puoi trovare ulteriori informazioni sull'argomento e scaricare una APP per leggere i codici QR all'indirizzo
<http://www.arp.at.toscana.it/tools/q-r-code>

 Puoi ricevere automaticamente la segnalazione dell'uscita di un nuovo bollettino tramite i flussi RSS
<http://www.arp.at.toscana.it/datiemappe/bollettini/bollettino-settimanale-delle-spore-fungine/bollettino-delle-spore-fungine/RSS>

 Il bollettino delle spore fungine è consultabile anche tramite la APP di ARPAT (<http://www.arp.at.toscana.it/app>)