




**MONITORAGGIO AEROBIOLOGICO DELLE SPORE FUNGINE**  
**Stazioni di: Arezzo, Firenze, Grosseto e Lido di Camaione (LU)**
**IN PRIMO PIANO:**

I dati della stazione di Lido di Camaione non sono disponibili per problemi tecnici. Nella settimana per la spora fungina Alternaria si rilevano concentrazioni basse o nulle in tutte le stazioni. Si segnalano due sporadici valori medi a Grosseto.

**Settimana dal 12 Dicembre al 18 Dicembre 2022**

Numero di pollini per metro cubo d'aria

Alternaria		Lun 12	Mar 13	Mer 14	Gio 15	Ven 16	Sab 17	Dom 18	TENDENZA
	Arezzo		0.4	0.0	0.0	0.0	0.0	0.0	0.0
Firenze		0.4	0.0	0.8	0.4	0.0	0.0	0.0	
Grosseto		nd	0.0	0.4	1.6	4.0	nd	nd	
Lido di Camaione		nd	nd	nd	nd	nd	nd	nd	

	Concentrazione bassa	 Tendenza in aumento  Tendenza stazionaria  Tendenza in diminuzione
	Concentrazione media	
	Concentrazione alta	
nd	non disponibile	
	assente	

Predisposizione del bollettino a cura di ARPAT, Area Vasta Sud



Se hai uno smartphone già predisposto, puoi leggere il codice QR qui accanto e memorizzare l'indirizzo Web per consultare gli aggiornamenti settimanali sulle spore fungine.

 Puoi trovare ulteriori informazioni sull'argomento e scaricare una APP per leggere i codici QR all'indirizzo  
<http://www.arpat.toscana.it/tools/qrcode>

 Puoi ricevere automaticamente la segnalazione dell'uscita di un nuovo bollettino tramite i flussi RSS  
<http://www.arpat.toscana.it/datiemappe/bollettini/bollettino-settimanale-delle-spore-fungine/bollettino-delle-spore-fungine/RSS>

 Il bollettino delle spore fungine è consultabile anche tramite la APP di ARPAT (<http://www.arpat.toscana.it/app>)